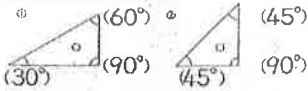
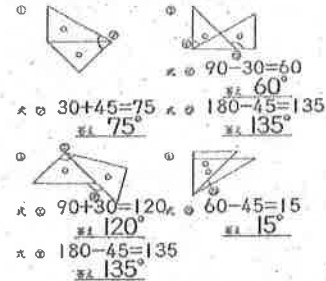


角の大きさ (7)

① 三角いすの角の大きさを書きましょう。

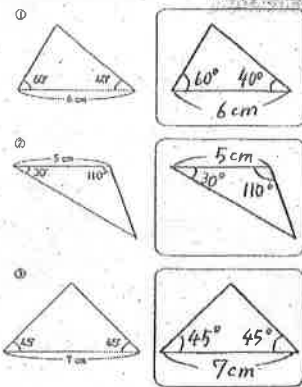


② 三角いすの角を組み合わせることができる角の大きさを書きましょう。



角の大きさ (8)

① 次のような三角形をかきまわし。



湯板記 (湯場陽腸) 湯板記 (湯場陽腸) 湯板記 (湯場陽腸)

① 次の漢字の部首をわきまかき、□にはよみかたを、△にはよみかたを記入しよう。

湯 (湯) 陽 (陽) 腸 (腸) 湯 (湯) 陽 (陽) 腸 (腸)

② 次の漢字の部首をわきまかき、□にはよみかたを、△にはよみかたを記入しよう。

湯 (湯) 陽 (陽) 腸 (腸) 湯 (湯) 陽 (陽) 腸 (腸)

漢字の組み立て

① 次の漢字の部首をわきまかき、□にはよみかたを、△にはよみかたを記入しよう。

回 (回) 始 (始) 答 (答) 都 (都) 秋 (秋) 広 (広)

② 次の漢字の部首をわきまかき、□にはよみかたを、△にはよみかたを記入しよう。

回 (回) 始 (始) 答 (答) 都 (都) 秋 (秋) 広 (広)

1億より大きい数 (5)

① □には1の位の数をかき、□にはよめる数をかきまわし。

② 次の数の大小を比較符号を使ってまわし。

③ 次の数の大小を比較符号を使ってまわし。

1億より大きい数 (6)

① 次の数を10倍した数をかきまわし。

② 次の数を100倍した数をかきまわし。

ふりがえりシート ①

① 次の角の大きさをかきまわし。

② 次の角の大きさをかきまわし。

③ 次の角の大きさをかきまわし。

ふりがえりシート ②

① 次の角の大きさをかきまわし。

② 次の角の大きさをかきまわし。

③ 次の角の大きさをかきまわし。

漢字の組み立て

① 次の漢字の部首をわきまかき、□にはよみかたを、△にはよみかたを記入しよう。

② 次の漢字の部首をわきまかき、□にはよみかたを、△にはよみかたを記入しよう。

ふりがえりシート ①

① 次の数を□にはよめる数をかきまわし。

② 次の数を□にはよめる数をかきまわし。

③ 次の数を□にはよめる数をかきまわし。

漢字の読みかた

① 次の漢字の読みかたを□にはよめる数をかきまわし。

② 次の漢字の読みかたを□にはよめる数をかきまわし。

ふりがえりシート ①

① 次の角の大きさをかきまわし。

② 次の角の大きさをかきまわし。

③ 次の角の大きさをかきまわし。

ふりがえりシート ①

① 次の数を□にはよめる数をかきまわし。

② 次の数を□にはよめる数をかきまわし。

③ 次の数を□にはよめる数をかきまわし。

漢字の読みかた

① 次の漢字の読みかたを□にはよめる数をかきまわし。

② 次の漢字の読みかたを□にはよめる数をかきまわし。

ふりがえりシート ①

① 次の角の大きさをかきまわし。

② 次の角の大きさをかきまわし。

③ 次の角の大きさをかきまわし。